

Hvordan skrive ut noter fra hjemmesiden.

- Logg inn på hjemmesiden. Et godt tips – ha alltid siste versjon av nettleser tilgjengelig.
- På menylinja, under "Medlemmer", velg "Noter", skriv navnet på ønsket melodi i feltet "Søk her.." (det holder å skrive ett eller et par av ordene i tittelen).
- Trykk på ønsket tittel (ett trykk holder).
- På høyre side finner du stemmene til melodien. NB! I enkelte arr. er alle stemme samlet i en pdf-fil, eks. Les Miserables.
- Klikk på denne.

Bla nedover til du finner din stemme.

Eks.: I Les Miserables kan det se sånn ut:

(Bildene vist her kan variere avhengig av hvilke type skriver man har).

1.alt sax:

Denne stemmen har 4 sider, og med 2 sider på hvert ark må sidene 44-45 skrives ut:

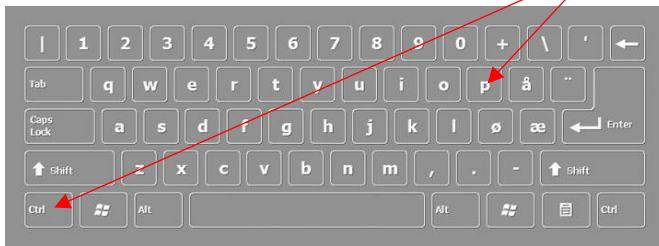


Side 44



Side 45

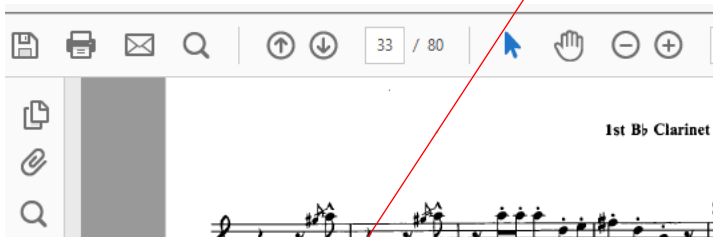
Trykk på CTRL- og P-tasten på tastaturet samtidig:



Da kommer det frem flg. bilder for utskrift (varierer litt avhengig av nettleser):

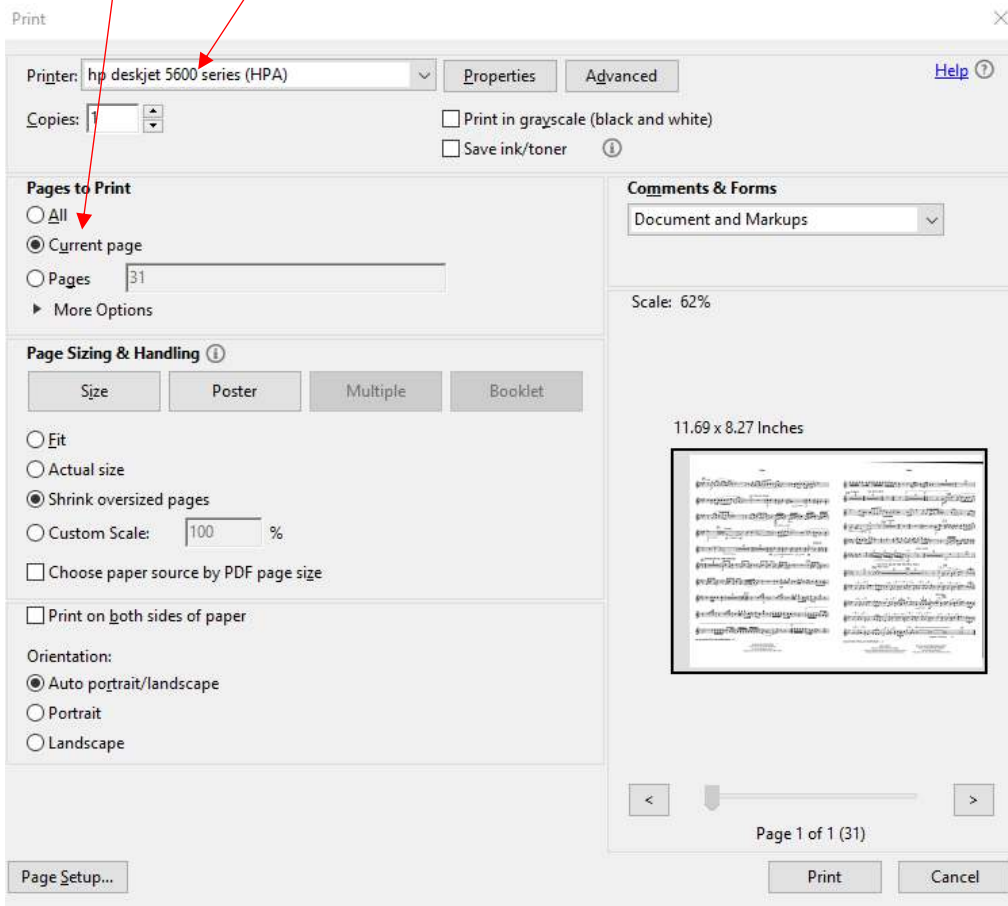
Velg riktig skriver hvis du har flere alternativer.

Internet Explorer:



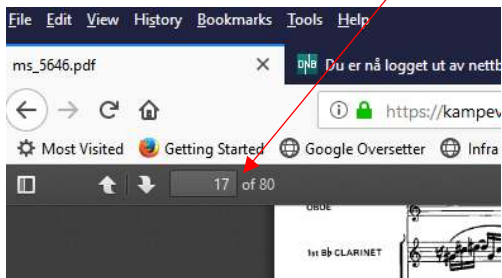
Velg "Gjeldende side" (Current page)

NB!! Ikke trykk på Skriv ut (Print) før du har endret på dette. Da kommer hele notesettet ut.



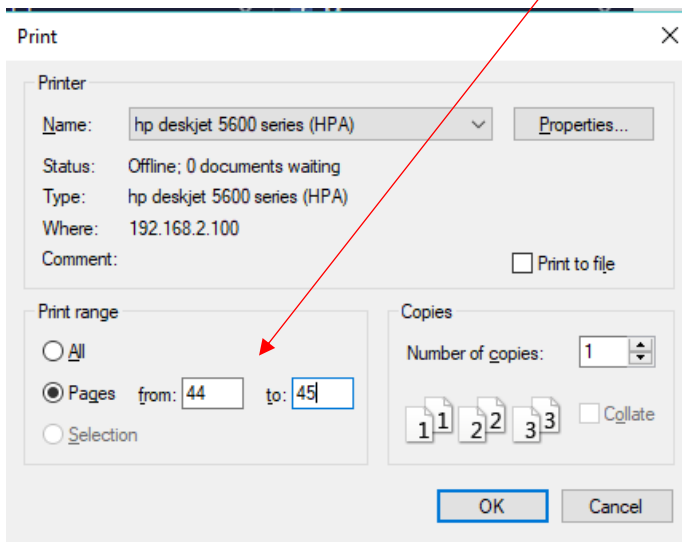
FireFox:

Bla nedover til du finner din stemme, og legg merke til hvilket sidenummer den ligger på. Det finner du øverst til venstre på siden:



Trykk CTRL-P (se evt. over)

NB!! Velg sidenummeret du vil skrive ut. NB!! Ikke klikk på OK (Print) før du har endret på dette. Da kommer hele notesettet ut.



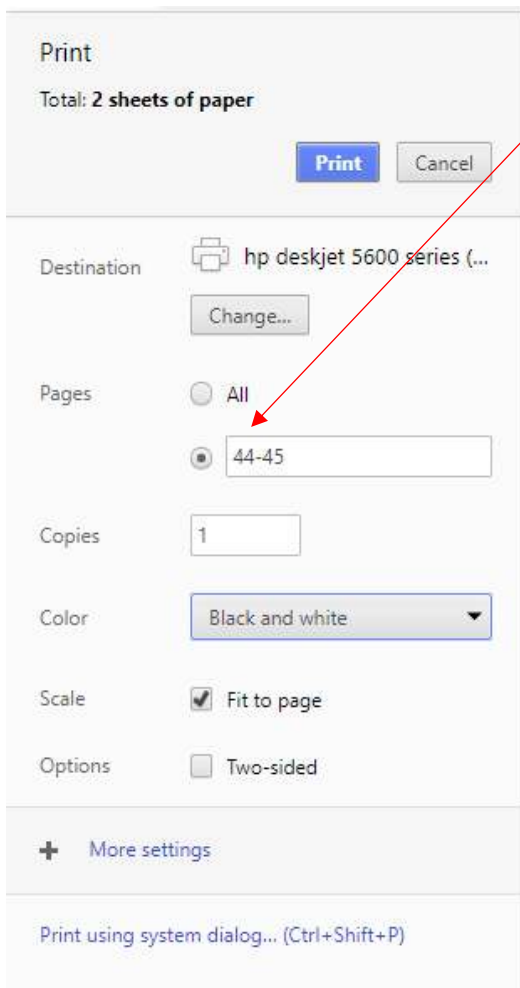
Google Chrome:

Bla nedover til du finner din stemme. Riktig sidenummer kommer frem ved å føre musepeker mot toppen av siden.



Trykk CTRL-P.... (se evt. over)


NB!! Velg sidenummeret du vil skrive ut. NB!! Ikke trykk på Print/Skriv ut før du har endret på dette. Da kommer hele notesettet ut.



Print

Total: 2 sheets of paper

Print Cancel

Destination  hp deskjet 5600 series (...)

Change...

Pages All

44-45

Copies

Color

Scale Fit to page

Options Two-sided

+ More settings

Print using system dialog... (Ctrl+Shift+P)

På melodier hvor enkeltstemmene ligger ute på egne filer som f.eks. Bare Døtt På, blir utskrift litt enklere. Da klikker du på stemmen du skal bruke og åpner dermed denne.

Da slipper du å bla og kan skrive ut denne siden direkte uten å måtte velge sidenummer.

Har du ikke mulighet til å skrive ut notene selv, spør en av de andre på gruppa om hjelp.

21.09.18 RH